


1. Найдите терминал «КассираНет». Нажмите любую кнопку или прикоснитесь к экрану. На экране терминала выберите кнопку **ИНТЕРНЕТ**



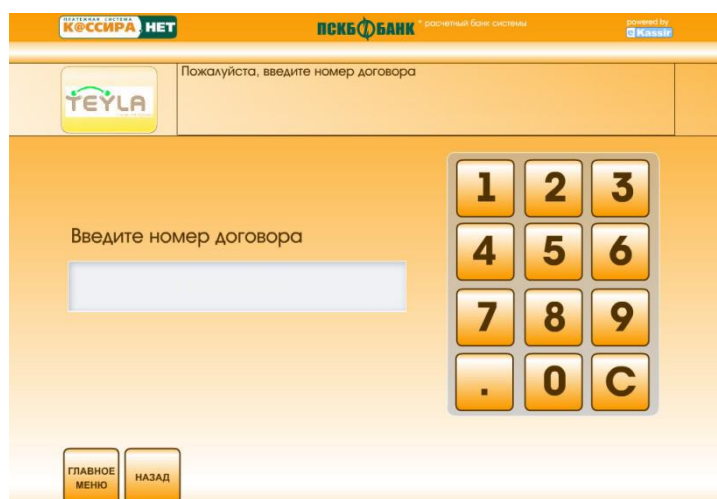
2. В открывшемся меню Вы увидите список интернет-провайдеров. С помощью кнопки **ДАЛЕЕ** листайте меню до страницы 7.



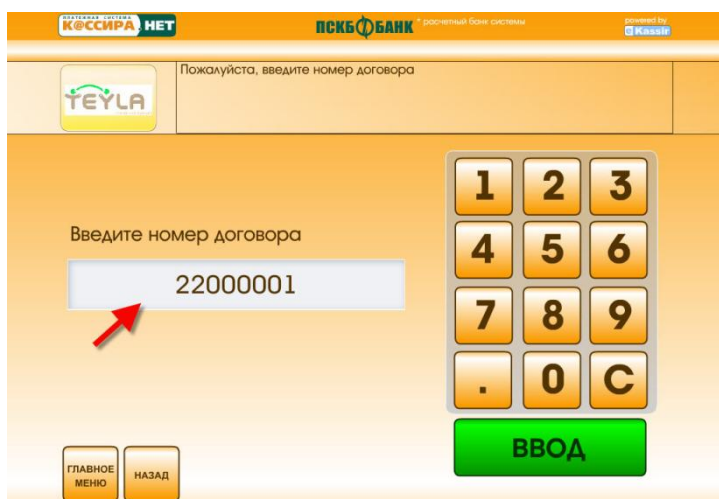
3. Выберите сеть «Тейла»



4. Введите номер **вашего договора** (его можно узнать на сайте в разделе «Личный кабинет» или по тел.: 65-555-65).



5. Внимательно проверьте правильность введенного номера договора. Если номер договора набран верно, нажмите кнопку **ВВОД**. Если обнаружили ошибку, нажмите кнопку **НАЗАД** и исправьте данные.



6. Внесите желаемую сумму в окошко для приема купюр, после внесения купюр нажмите кнопку **ВВОД**. Сохраните чек. **Уточняйте размер взимаемой комиссии с помощью сервисного меню терминала.**

